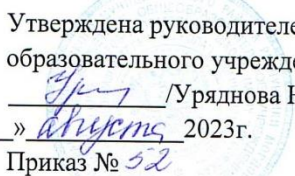


Рассмотрена и одобрена на заседании
методического объединения
Председатель МО _____
/Костина М.С./
« 30 » августа 2023г.
Протокол № 1

Утверждена руководителем
образовательного учреждения
_____ /Уряднова Н.В./
« 31 » августа 2023г.
Приказ № 52



Рабочая программа по внеурочной деятельности

«Разговоры о важном»

Составитель: учитель начальных классов

Алямкина Марина Михайловна

ПОЯСНИТЕЛЬНАЯ ЗАПИСКА

Рабочая программа курса по внеурочной деятельности «Разговоры о важном» для учащихся 3-4 классов разработана в соответствии с требованиями Федерального государственного образовательного стандарта начального общего образования, .

Нормативную правовую основу программы курса внеурочной деятельности «Разговоры о важном» составляют следующие документы.

1. Стратегия национальной безопасности РФ. Указ Президента РФ от 2 июля 2021 г. № 400 «О Стратегии национальной безопасности РФ».

2. Приказ Министерства просвещения РФ от 31.05.2021 № 286 «Об утверждении федерального государственного образовательного стандарта начального общего образования». (Зарегистрирован 05.07.2021 № 64100.)

3. Приказ Министерства просвещения РФ от 31.05.2021 № 287 «Об утверждении федерального государственного образовательного стандарта начального общего образования». (Зарегистрирован 05.07.2021 № 64101.)

4. Приказ Министерства просвещения РФ от 18.07.2022 № 569 «О внесении изменений в федеральный государственный образовательный стандарт начального общего образования». (Зарегистрирован 17.08.2022 № 69676.)

5. Приказ Министерства просвещения РФ от 18.07.2022 № 568 «О внесении изменений в федеральный государственный образовательный стандарт основного общего образования». (Зарегистрирован 17.08.2022 № 69675.)

6. . Письмо Министерства просвещения РФ «О направлении методических рекомендаций по проведению цикла внеурочных занятий «Разговоры о важном»» от 15.08.2022 № 03-1190.

9. Примерная рабочая программа по воспитанию для общеобразовательных организаций, одобренная решением федерального учебно-методического объединения по общему образованию. (Протокол от 23 июня 2022 г. № 3/22.)

Цель курса: развитие у обучающегося ценностного отношения к Родине, природе, человеку, культуре, знаниям, здоровью.

Задачи:

- формировать понимание российской идентичности;
- формировать интерес к познанию;
- формировать осознанное отношение к своим правам и свободам и уважительного отношения к правам и свободам других;
 - развивать умение выстраивать собственное поведение с позиции нравственных и правовых норм;
- создавать мотивацию для участия в социально-значимой деятельности;
 - развивать у школьников общекультурную компетентность;
- развивать умение принимать осознанные решения и делать выбор;
- формировать умение осознавать свое место в обществе;
- развивать умение познавать себя, свои мотивы, устремления, склонности;
- формировать готовности к личностному самоопределению. Нормативную правовую основу настоящей Примерной рабочей программы.

Общая характеристика курса:

Программа курса внеурочной деятельности разработана с учётом рекомендаций примерной программы воспитания. Это позволяет на практике соединить обучающую и воспитательную деятельность педагога, ориентировать её не только на интеллектуальное, но и на нравственное, социальное развитие ребёнка. Это проявляется:

- в выделении в цели программы ценностных приоритетов;
- в приоритете личностных результатов реализации программы внеурочной деятельности, нашедших своё отражение и конкретизацию в примерной программе воспитания;
- в интерактивных формах занятий для обучающихся, обеспечивающих их вовлечённость в совместную с педагогом и сверстниками деятельность

1. Историческая память

- Историческая память — обязательная часть культуры народа и каждого гражданина;

- историческая память соединяет прошлое, настоящее, позволяя сохранить и продолжить достижения, мудрость, опыт, традиции прошлых поколений;
- историческая память есть культура целого народа, которая складывается из объединения индивидуальных переживаний и включает важнейшие нравственные качества: благодарность, уважение, гордость потомков за жизнь и подвиги предков.

Осознание этой нравственной ценности базируется на конкретном содержании занятия. Например, тема «День народного единства» рассматривается на известных исторических фактах — единение людей, когда Родина нуждается в защите в 1612 г.

2. Преемственность поколений

- Каждое следующее поколение учится у предыдущего: осваивает, воссоздаёт, продолжает его достижения, традиции;
- семья построена на сохранении преемственности поколений. Память о предыдущих поколениях бережно хранится в предметах, фотографиях, вещах и заключается в гуманном отношении к старшим поколениям.

Например, тема: «Мы разные, мы вместе». Обсуждается проблема: каждое поколение связано с предыдущими и последующими общей культурой, историей, средой обитания, языком общения. Каждый человек должен воспитывать в себе качества, которые были характерны для наших предков, людей далёких поколений: любовь к родной земле, малой родине, Отечеству.

3. Патриотизм — любовь к Родине

- Патриотизм (любовь к Родине) — самое главное качества гражданина;
- любовь к своему Отечеству начинается с малого — с привязанности к родному дому, малой Родине;
- патриотизм строится на ответственности за судьбу своей родной земли; чувстве гордости за историю, культуру своего народа и народов России.

Эта высшая нравственная ценность является приоритетной во всех сценариях «Разговоров о важном». В каждом сценарии в соответствии с содержанием раскрывается многогранность чувства патриотизма и его проявления в разных сферах человеческой жизни.

4. Доброта, добрые дела

- Доброта — это способность (желание и умение) быть милосердным, поддержать, помочь без ожидания благодарности;
- благотворительность — проявление добрых чувств; благотворительность была распространена в России в прошлые века, что стало сегодня примером для подражания.

Например, тема «Забота о каждом». Разговор о добрых делах граждан России в прошлые времена и в настоящее время, тема волонтерства.

5. Семья и семейные ценности

- Семья связана не только общим местом проживания, общим хозяйством, общими делами, но и значимыми ценностями — взаимопониманием, взаимоподдержкой, традициями и т. д.;
- каждый член семьи имеет свои обязанности, но всегда готовы прийти на помощь другому: взять на себя его дела, проявить внимание, оказать помощь друг другу;
- учащийся должен ответственно относиться к своей семье, участвовать во всех её делах, помогать родителям;
- семейные ценности всегда были значимы для народов России; семейные ценности представлены в традиционных религиях России.

Тема семьи, семейных взаимоотношений и ценностей является предметом обсуждения на занятиях, посвящённых темам: «День матери», «День отца», «День пожилых людей», «Традиционные семейные ценности» и др.

6. Культура России

- Культура общества — это достижения человеческого общества, созданные на протяжении его истории;
- российская культура богата и разнообразна, она известна и уважаема во всём мире;
- культура представлена достижениями в материальной сфере (строительство, техника, предметы быта и др.), в духовной сфере (народное творчество, литература, изобразительное искусство, музыка, театр и др.), а также в этике, культуре взаимоотношений людей. Темы, связанные с осознанием обучающимися этой социальной ценности, подробно и разносторонне представлены в «Разговорах о важном». Поэтому многие сценарии построены

на чтении поэзии, обсуждении видеофильмов, произведений живописи и музыки: «День музыки», «Мечты», «Великие люди России: К. С. Станиславский», «День театра».

7. Наука на службе Родины

- Наука обеспечивает прогресс общества и улучшает жизнь человека;
- в науке работают талантливые, творческие люди, бесконечно любящие свою деятельность;
- в России совершено много научных открытий, без которых невозможно представить современный мир.

О такой ценности общества и отдельно взятого человека учащиеся узнают в процессе обсуждения тем: «День российской науки», «165 лет со дня рождения К. Э. Циолковского», «День космонавтики: мы — первые». Следует отметить, что многие темы внеурочных занятий выходят за рамки содержания, изучаемого на уроках. На внеурочных занятиях как неучебных формируются определённые ценности: высшие нравственные чувства и социальные отношения. В течение года учащиеся много раз будут возвращаться к обсуждению одних и тех же понятий, что послужит постепенному осознанному их принятию.

Описание места учебного предмета в учебном плане

Занятия проводятся в 1-4 классах 1 раз в неделю. Общее количество часов – 1 класс-33ч, 2-4 класс 34 часа в год.

качеств школьника.

СОДЕРЖАНИЕ КУРСА ВНЕУРОЧНОЙ ДЕЯТЕЛЬНОСТИ

1 класс	2 класс	3 класс	4 класс	
33ч	34ч	34ч	34ч	135ч

РЕЗУЛЬТАТЫ ОСВОЕНИЯ КУРСА ВНЕУРОЧНОЙ ДЕЯТЕЛЬНОСТИ

Личностные результаты:

В сфере гражданско-патриотического воспитания:

становление ценностного отношения к своей Родине — России; осознание своей этнокультурной и российской гражданской идентичности; сопричастность к прошлому, настоящему и будущему своей страны и родного края; уважение к своему и другим народам; первоначальные представления о человеке как члене общества, о правах и ответственности, уважении и достоинстве человека, о нравственно-этических нормах поведения и правилах межличностных отношений.

В сфере духовно-нравственного воспитания: признание индивидуальности каждого человека; проявление сопереживания, уважения и доброжелательности; неприятие любых форм поведения, направленных на причинение физического и морального вреда другим людям.

В сфере эстетического воспитания: уважительное отношение и интерес к художественной культуре, восприимчивость к разным видам искусства, традициям и творчеству своего и других народов; стремление к самовыражению в разных видах художественной деятельности.

В сфере физического воспитания, формирования культуры здоровья и эмоционального благополучия: соблюдение правил здорового и безопасного (для себя и других людей) образа жизни в окружающей среде (в том числе информационной); бережное отношение к физическому и психическому здоровью.

В сфере трудового воспитания: осознание ценности труда в жизни человека и общества, ответственное потребление и бережное отношение к результатам труда, интерес к различным профессиям.

В сфере экологического воспитания: бережное отношение к природе; неприятие действий, приносящих ей вред.

В сфере понимания ценности научного познания: первоначальные представления о научной картине мира; познавательные интересы, активность, инициативность, любознательность и самостоятельность в познании.

Метапредметные результаты:

В сфере овладения универсальными учебными познавательными действиями: сравнивать объекты, устанавливать основания для сравнения, устанавливать аналогии; определять существенный признак для классификации, классифицировать предложенные объекты; находить закономерности и противоречия в рассматриваемых фактах, данных и наблюдениях на основе

предложенного педагогическим работником алгоритма; выявлять недостаток информации для решения учебной (практической) задачи на основе предложенного алгоритма; устанавливать причинно-следственные связи в ситуациях, поддающихся непосредственному наблюдению или знакомых по опыту, делать выводы; определять разрыв между реальным и желательным состоянием объекта (ситуации) на основе предложенных педагогическим работником вопросов; формулировать выводы и подкреплять их доказательствами на основе результатов проведённого наблюдения (опыта, измерения, классификации, сравнения, исследования); прогнозировать возможное развитие процессов, событий и их последствия в аналогичных или сходных ситуациях; выбирать источник получения информации; согласно заданному алгоритму находить в предложенном источнике информацию, представленную в явном виде; распознавать достоверную и недостоверную информацию самостоятельно или на основании предложенного педагогическим работником способа её проверки; соблюдать с помощью взрослых (педагогических работников, родителей (законных представителей) несовершеннолетних обучающихся) правила информационной безопасности при поиске информации в Интернете; анализировать и создавать текстовую, графическую, звуковую, видеоинформацию в соответствии с учебной задачей.

В сфере овладения универсальными учебными коммуникативными действиями: воспринимать и формулировать суждения, выражать эмоции в соответствии с целями и условиями общения в знакомой среде; проявлять уважительное отношение к собеседнику, соблюдать правила ведения диалога и дискуссии; признавать возможность существования разных точек зрения; корректно и аргументированно высказывать своё мнение; строить речевое высказывание в соответствии с поставленной задачей; создавать устные и письменные тексты (описание, рассуждение, повествование); готовить небольшие публичные выступления; подбирать иллюстративный материал (рисунки, фото, плакаты) к тексту выступления; принимать цель совместной деятельности, коллективно строить действия по её достижению: распределять роли, договариваться, обсуждать процесс и результат совместной работы; проявлять готовность руководить, выполнять поручения, подчиняться; ответственно выполнять свою часть работы; оценивать свой вклад в общий результат.

В сфере овладения универсальными учебными регулятивными действиями: планировать действия по решению учебной задачи для получения результата; выстраивать последовательность выбранных действий; устанавливать причины успеха/неудач учебной деятельности; корректировать свои учебные действия для преодоления ошибок.

Предметные результаты освоения программы внеурочной деятельности «Разговоры о важном» представлены с учётом специфики содержания предметных областей, к которым имеет отношение содержание курса внеурочной деятельности:

Русский язык: первоначальное представление о многообразии языков и культур на территории РФ, о языке как одной из главных духовно-нравственных ценностей народа; понимание роли языка как основного средства общения; осознание значения русского языка как государственного языка РФ; понимание роли русского языка как языка межнационального общения; осознание правильной устной и письменной речи как показателя общей культуры человека; овладение основными видами речевой деятельности на основе первоначальных представлений о нормах современного русского литературного языка; использование в речевой деятельности норм современного русского литературного языка и речевого этикета.

Литературное чтение: осознание значимости художественной литературы и произведений устного народного творчества для всестороннего развития личности человека; первоначальное представление о многообразии жанров художественных произведений и произведений устного народного творчества; овладение элементарными умениями анализа и интерпретации текста.

Иностранный язык: знакомство представителей других стран с культурой своего народа.

Математика и информатика: развитие логического мышления; приобретение опыта работы с информацией, представленной в графической и текстовой форме, развитие умений извлекать, анализировать, использовать информацию и делать выводы.

Окружающий мир: сформированность уважительного отношения к своей семье и семейным традициям, организации, родному краю, России, её истории и культуре, природе; сформированность чувства гордости за национальные свершения, открытия, победы; первоначальные представления о природных и социальных объектах как компонентах единого

мира, о многообразии объектов и явлений природы; о связи мира живой и неживой природы; сформированность основ рационального поведения и обоснованного принятия решений; первоначальные представления о традициях и обычаях, хозяйственных занятиях населения и массовых профессиях родного края, достопримечательностях столицы России и родного края, наиболее значимых объектах Всемирного культурного и природного наследия в России; важнейших для страны и личности событиях и фактах прошлого и настоящего России; основных правах и обязанностях гражданина РФ; развитие умений описывать, сравнивать и группировать изученные природные объекты и явления, выделяя их существенные признаки и отношения между объектами и явлениями; понимание простейших причинно-следственных связей в окружающем мире (в том числе на материале о природе и культуре родного края); приобретение базовых умений работы с доступной информацией (текстовой, графической, аудиовизуальной) о природе и обществе, безопасного использования электронных ресурсов организации и Интернете, получения информации из источников в современной информационной среде; формирование навыков здорового и безопасного образа жизни на основе выполнения правил безопасного поведения в окружающей среде, в том числе знаний о небезопасности разглашения личной и финансовой информации при общении с людьми вне семьи, в Интернете и опыта соблюдения правил безопасного поведения при использовании личных финансов; приобретение опыта положительного эмоционально-ценностного отношения к природе; стремления действовать в окружающей среде в соответствии с экологическими нормами поведения.

Основы религиозных культур и светской этики: понимание необходимости нравственного совершенствования, духовного развития, роли в этом личных усилий человека; формирование умений анализировать и давать нравственную оценку поступкам, отвечать за них, проявлять готовность к сознательному самоограничению в поведении; построение суждений оценочного характера, раскрывающих значение нравственности, веры как регуляторов поведения человека в обществе и условий духовно-нравственного развития личности; понимание ценности семьи, умение приводить примеры положительного влияния религиозной традиции на отношения в семье, воспитание детей; овладение навыками общения с людьми разного вероисповедания; осознание, что оскорбление представителей другой веры есть нарушение нравственных норм поведения в обществе; понимание ценности человеческой жизни, человеческого достоинства, честного труда людей на благо человека, общества; формирование умений объяснять значение слов «милосердие», «сострадание», «прощение», «дружелюбие»; умение находить образы, приводить примеры проявлений любви к ближнему, милосердия и сострадания в религиозной культуре, истории России, современной жизни; открытость к сотрудничеству, готовность оказывать помощь; осуждение любых случаев унижения человеческого достоинства; знание общепринятых в российском обществе норм морали, отношений и поведения людей, основанных на российских традиционных духовных ценностях, конституционных правах, свободах и обязанностях гражданина.

Изобразительное искусство: выполнение творческих работ с использованием различных художественных материалов и средств художественной выразительности изобразительного искусства; умение характеризовать виды и жанры изобразительного искусства; умение характеризовать отличительные особенности художественных промыслов России.

Музыка: знание основных жанров народной и профессиональной музыки.

Технология: сформированность общих представлений о мире профессий, значении труда в жизни человека и общества, многообразии предметов материальной культуры.

Физическая культура: сформированность общих представлений о физической культуре и спорте, физической активности человека, физических качествах, жизненно важных прикладных умениях и навыках, основных физических упражнениях; умение взаимодействовать со

Основные требования к уровню подготовки учащихся 3-4 класса

Планируемые результаты освоения программы в 3-4 классе.

Личностные результаты:

становление ценностного отношения к своей Родине — России;

осознание своей этнокультурной и российской гражданской идентичности;

сопричастность к прошлому, настоящему и будущему своей страны и родного края;

уважение к своему и другим народам; первоначальные представления о человеке как члене общества, о правах и ответственности, уважении и достоинстве человека, о нравственно-этических нормах поведения и правилах межличностных отношений.

проявление сопереживания, уважения и доброжелательности;

неприятие любых форм поведения, направленных на причинение физического и морального вреда другим людям.

уважительное отношение и интерес к художественной культуре, восприимчивость к разным видам искусства, традициям и творчеству своего и других народов;

стремление к самовыражению в разных видах художественной деятельности.

соблюдение правил здорового и безопасного (для себя и других людей) образа жизни в окружающей среде (в том числе информационной); бережное отношение к физическому и психическому здоровью.

осознание ценности труда в жизни человека и общества, ответственное потребление и бережное отношение к результатам труда, интерес к различным профессиям.

бережное отношение к природе; неприятие действий, приносящих ей вред.

активность, инициативность, любознательность и самостоятельность в познании.

Метапредметные результаты:

сравнивать объекты,

классифицировать предложенные объекты;

устанавливать причинно-следственные связи в ситуациях, поддающихся непосредственному наблюдению

формулировать выводы и подкреплять их доказательствами на основе результатов проведённого наблюдения

выбирать источник получения информации;

распознавать достоверную и недостоверную информацию

воспринимать и формулировать суждения, выражать эмоции в соответствии с целями и условиями общения в знакомой среде;

проявлять уважительное отношение к собеседнику, соблюдать правила ведения диалога и дискуссии;

признавать возможность существования разных точек зрения;

создавать устные и письменные тексты;

принимать цель совместной деятельности,

распределять роли, договариваться, обсуждать процесс и результат совместной работы;

планировать действия по решению учебной задачи для получения результата;

выстраивать последовательность выбранных действий; устанавливать причины успеха/неудач учебной деятельности; корректировать свои учебные действия для преодоления ошибок.

Предметные результаты :

освоения программы внеурочной деятельности

«Разговоры о важном» представлены с учетом специфики содержания предметных областей, к которым имеет отношение содержание курса внеурочной деятельности:

Русский язык: первоначальное представление о многообразии языков и культур на территории

Российской Федерации, о языке как одной из главных духовно-нравственных ценностей народа;

понимание роли языка как основного средства общения; осознание значения русского языка как

государственного языка Российской Федерации; понимание роли русского языка как языка

межнационального общения; осознание правильной устной и письменной речи как показателя

общей культуры человека; овладение основными видами речевой деятельности на основе

первоначальных представлений о нормах современного русского литературного языка;

использование в речевой деятельности норм современного русского литературного языка и речевого этикета.

Литературное чтение: осознание значимости художественной литературы и произведений

устного народного творчества для всестороннего развития личности человека; первоначальное

представление о многообразии жанров художественных произведений и произведений устного

народного творчества; овладение элементарными умениями анализа и интерпретации текста.

Иностранный язык: знакомство представителей других стран с культурой своего народа.

Математика и информатика: развитие логического мышления; приобретение опыта работы с информацией, представленной в графической и текстовой форме, развитие умений извлекать, анализировать, использовать информацию и делать выводы.

Окружающий мир: сформированность уважительного отношения к своей семье и семейным традициям, Организации, родному краю, России, ее истории и культуре, природе; сформированность чувства гордости за национальные свершения, открытия, победы; первоначальные представления о природных и социальных объектах как компонентах единого мира, о многообразии объектов и явлений природы; о связи мира живой и неживой природы; сформированность основ рационального поведения и обоснованного принятия решений; первоначальные представления о традициях и обычаях, хозяйственных занятиях населения и массовых профессиях родного края, достопримечательностях столицы России и родного края, наиболее значимых объектах Всемирного культурного и природного наследия в России; важнейших для страны и личности событиях и фактах прошлого и настоящего России; основных правах и обязанностях гражданина Российской Федерации; развитие умений описывать, сравнивать и группировать изученные природные объекты и явления, выделяя их существенные признаки и отношения между объектами и явлениями; понимание простейших причинно-следственных связей в окружающем мире (в том числе на материале о природе и культуре родного края); приобретение базовых умений работы с доступной информацией (текстовой, графической, аудиовизуальной) о природе и обществе, безопасного использования электронных ресурсов организации и сети Интернет, получения информации из источников в современной информационной среде; формирование навыков здорового и безопасного образа жизни на основе выполнения правил безопасного поведения в окружающей среде, в том числе знаний о небезопасности разглашения личной и финансовой информации при общении с людьми вне семьи, в сети Интернет и опыта соблюдения правил безопасного поведения при использовании личных финансов; приобретение опыта положительного эмоционально-ценностного отношения к природе; стремления действовать в окружающей среде в соответствии с экологическими нормами поведения.

Основы религиозных культур и светской этики: понимание необходимости нравственного совершенствования, духовного развития, роли в этом личных усилий человека; формирование умений анализировать и давать нравственную оценку поступкам, отвечать за них, проявлять готовность к сознательному самоограничению в поведении; построение суждений оценочного характера, раскрывающих значение нравственности, веры как регуляторов поведения человека в обществе и условий духовно-нравственного развития личности; понимание ценности семьи, умение приводить примеры положительного влияния религиозной традиции на отношения в семье, воспитание детей; овладение навыками общения с людьми разного вероисповедания; осознание, что оскорбление представителей другой веры есть нарушение нравственных норм поведения в обществе; понимание ценности человеческой жизни, человеческого достоинства, честного труда людей на благо человека, общества; формирование умений объяснять значение слов "милосердие", "сострадание", "прощение", "дружелюбие"; умение находить образы, приводить примеры проявлений любви к ближнему, милосердия и сострадания в религиозной культуре, истории России, современной жизни; открытость к сотрудничеству, готовность оказывать помощь; осуждение любых случаев унижения человеческого достоинства; знание общепринятых в российском обществе норм морали, отношений и поведения людей, основанных на российских традиционных духовных ценностях, конституционных правах, свободах и обязанностях гражданина.

Изобразительное искусство: выполнение творческих работ с использованием различных художественных материалов и средств художественной выразительности изобразительного искусства; умение характеризовать виды и жанры изобразительного искусства; умение характеризовать отличительные особенности художественных промыслов России.

Музыка: знание основных жанров народной и профессиональной музыки. Технология: сформированность общих представлений о мире профессий, значении труда в жизни человека и общества, многообразии предметов материальной культуры.

Физическая культура: сформированность общих представлений о физической культуре и спорте, физической активности человека, физических качествах, жизненно важных прикладных умениях

и навыках, основных физических упражнениях; умение взаимодействовать со сверстниками в игровых заданиях и игровой деятельности, соблюдая правила честной игры

Многие темы «Разговоров о важном» выходят за рамки программ учебных предметов и способствуют развитию кругозора младшего школьника, его возрастной эрудиции и общей культуры. Эта функция внеурочной деятельности особенно важна и является после решения воспитательных задач - существенной и приоритетной.

Тематическое планирование

3–4 классы (1 час в неделю)


Тема	Основное содержание	Характеристика деятельности обучающихся
1. День знаний		
3–4 классы	<p>Наша страна предоставляет возможность каждому получить достойное образование. Обязательное образование в РФ 9 лет.</p> <p>Каждый должен стремиться к обогащению и расширению своих знаний.</p>	<p>Участие в беседе: «Что дает образование человеку и обществу.</p> <p>Рассматривание репродукции картины Н. Богданова-Бельского «У дверей школы».</p> <p>Беседа по вопросам: «Что привело подростка к дверям школы? Что мешает ему учиться? Если бы в царское время были грамотными?»</p> <p>Рассматривание репродукций картин о школе прошлых веков, сравнение с современной школой. Например: В. Маковский «В сельской школе»; Н. Богданов-Бельский «Сельская школа», «Устный счет. Народная школа»; Б. Кустодиев «Земская школа»; А. Максимов «Книжно-научение»; А. Морозов «Сельская школа» (на выбор)</p> <p>Просмотр видеоматериалов о МГУ имени Ломоносова и о Смольном институте.</p> <p>Участие в викторине «Своя игра»: задай вопрос одноклассникам</p>

Тема	Основное содержание	Характеристика деятельности обучающихся
2. Там, где Россия		
3–4 классы	<p>Историческая память народа и каждого человека</p> <p>Героическое прошлое России: преемственность поколений в проявлении любви к Родине, готовности защищать родную землю.</p>	<p>Просмотр видео: памятник советскому солдату в Берлине. Обсуждение: почему был поставлен этот памятник? О чем думал Н. Масалов, спасая немецкую девочку? Какое значение для жизни народов Европы имела победа Советского Союза над фашистской Германией?</p> <p>Дискуссия: С чего начинается понимание Родины, как проявляется любовь к Родине.</p> <p>Интерактивное задание: партизанское движение двух Отечественных войн: 1812 и 1941–45 гг. – преемственность поколений. Организаторы партизанского движения Д. Давыдов, С. Ковпак, Д. Медведев, П. Вершигора (на выбор).</p>

3.100-летиесоднярожденияЗоиКосмодемьянской

<p>3-4классы</p>	<p>Проявление чувства любви к Родине советской молодежью. Юные защитники родной страны – героини Советского Союза. Зоя Космодемьянская – первая женщина-героиня Советского Союза. Качества героини: самопожертвование, готовность отдать жизнь за свободу Родины</p>	<p>Рассматривание и описание героини картины художника Дм. Мочальского «Портрет Зои».</p> <p>Воображаемая ситуация: кинотеатр «Колизей», призывной пункт, набора в диверсионную школу. Обсуждение: зачем Зоя хотела поступить в диверсионную школу? Какими качествами должны были обладать люди, работавшие в тылу врага?</p> <p>Видео-экскурсия «Подвиг Зои» по материалам музея в Петрищеве. Интерактивное задание: События ВОВ – юные защитники Родины – героини Советского Союза – последователи Зои</p>
------------------	--	--

4. Избирательная система России (1 час)



<p>3-4классы</p>	<p>Что такое избирательная система, какое значение имеют выборы для жизни государства, общества и каждого его члена; право гражданина избирать и быть избранным</p> <p>Свободные выборы отражают демократизм и справедливость российского государства, обеспечивая достойное будущее общества и каждого его члена.</p> <p>Принципы избирательной системы в нашей стране: демократизм, справедливость, всеобщность, личное участие.</p>	<p>Рассматривание иллюстративного материала. Диалог: «О чем рассказывают фотографии? Для чего создаются избирательные участки?».</p> <p>Работа с иллюстративным материалом (детские рисунки о выборах): «Как мы понимаем суждение: «Голосуй за свое будущее!»».</p> <p>Диалог: «Кого избирают депутатом Государственной думы? Знаменитые депутаты Государственной Думы (спортсмены, учителя, космонавты, актеры и др.)». Рассказ учителя о деятельности Думы.</p> <p>Интерактивное задание. Воображаемая ситуация: «Если бы я был депутатом? О чем бы я заболтался?». Рассказы-суждения, предложения участников занятия.</p> <p><i>Интерактивное задание 3.</i></p> <p>Воображаемая ситуация: представим, что мы - члены избирательной комиссии. Как мы готовим избирательный участок ко дню выборов? (работа с иллюстративным материалом в видео). Как мы встретим человека, который впервые пришел голосовать?</p>
------------------	--	--

5. День учителя (советники по воспитанию)


<p>3–4классы</p>	<p>Вразныеисторическиевремена труд учителяуважаем,социальнозначим,ок азываетвлиание на развитиеобразовани ячленов общества. Великие педагоги прошлого.ЯснополянскаяшколаЛ.Н.Т олстого.Почемувеликийписатель открыл длякрестьянскихдет ейшколу.Особенности учения и общенияшкольниковсвоимиучител ямиимеждусобой.Книги- учебникидляобучениядетейчтению</p>	<p>НародныешколывРоссии -просмотриобсуждениевидеоматериалов. ВиртуальнаяэкскурсиявЯснуюПоляну:домЛ.Н.Толстого,деревобедных,колокол. Интерактивноезадание:«КакТолстойпроводилсученикамивремя,чемсними занимался? (рассматриваниефотоматериалов). Выставкарисунков«БуквадляпервогопредложениясказкиЛ.Н.Толстого»(освоихрисунках рассказываютих авторы).</p>
<p>6.Овзаимоотношенияхвколлективе</p>		

<p>3-4классы</p>	<p>Школьный класс- учебный коллектив. Ответственность за успешность каждого ученика, помощь, поддержка и взаимовыручка – качества членов коллектива. Роль коллектива: умение руководить и подчиняться. Воспитание себе умения сдерживаться, справляться с обидами, снимать конфликты. Детский телефон доверия</p>	<p>Рассматривание выставки фотографий класса «Мы вместе: что мы умеем?» Интерактивное задание: работа с пословицами о ценности коллектива: восстановление пословицы, объяснение ее значения. Например: «В коллективе чужой работы не бывает», «Один и камень не поднимет, а миром – город передвинут»; «Согласие и лад – для общего дела – клад», «В одиночку не одолеешь и кочку». Дискуссия «Как справиться с обидой?» Ролевая игра: «Выбираем командира для предстоящей работы»</p>
------------------	---	---

7. Потусторону экрана

<p>3-4классы</p>	<p>Российскому кинематографу – 115 лет. Рождение «Великого немого» в России. Что такое киностудия? Кто и как снимает кинофильмы?</p> <p>Первые звуковые фильмы, которые знакомили всех:</p> <p>«Путевка в жизнь» (режиссер Н.Экк), «Чапаев» (режиссеры – братья Васильевы),</p> <p>Какие бывают кинофильмы: документальные, художественные. Любимые детские кинофильмы. Музыка в кино</p>	<p>Слушание песни «Веселые качели» из кинофильма «Приключения Электроника» (композитор Е. Крылатов).</p> <p>Виртуальная экскурсия по киностудии «Союзмультфильм». Ролевая игра: «Расскажи о себе. Чем ты занимаешься?» (ответы детей от первого лица на вопросы: «Чем занимается режиссер? А оператор? А костюмер? А звукооператор? А композитор?»)</p> <p>Интерактивное задание: просмотр трывков из документальных фильмов, определение их темы, объяснение назначения: почему фильм называется документальным? Чем он отличается от художественного?</p> <p>Рассказы детей: «Мой любимый детский фильм»</p>
------------------	---	--


8. День спецназа



<p>3-4классы</p>	<p>28октября– День подразделений специального назначения. Страна гордится важной работой бойцов спецназа.</p> <p>Деятельность подразделений спецназа: поимка особо опасных преступников, террористов, освобождение заложников, различные поисково-спасательные работы;</p> <p>Обеспечение международных мероприятий (олимпиад, соревнований, встреч руководителей)</p> <p>Деятельность известных спецподразделений: «Альфа», - борьба с террористами, освобождение заложников, поиск особо опасных преступников «Дельфин» – спецотряд морской пехоты – борьба с подводными диверсантами «Град» – борьба с террористами, освобождение заложников</p> <p>Способности и особенности качества бойцов спецназа: физические (сила, ловкость,</p>	<p>Видеоматериалы: будни подразделений спецназа». Беседа: «Важна ли работа спецназа?», «Почему нужно бороться с террористами, захватчиками заложников, охранять важные мероприятия или объекты?»</p> <p>Интерактивное задание: соединить физкультурное упражнение с нормой его выполнения при поступлении в спецназ. Например, бег на 3 км (10 мин. 30 сек); подтягивание на перекладине (25 раз); отжимание от пола (90 раз).</p> <p>Ролевая игра: роли – боец «Альфы», боец «Дельфина», боец «Града».</p> <p>Они читают о своей деятельности, показывают иллюстрации.</p> <p>Интерактивное задание: выбери фото и расскажи, в каком подразделении спецназа ты хотел бы служить.</p> <p>Коллективное создание плаката-аппликации «День спецназа»</p>
------------------	---	---

	быстрота), волевые(выносливость, терпеливость, сдержан ность, наблюдательность), умение пользоваться различными видами оружия	
--	---	--

9. День народного единства



3–4классы	<p>История рождения и раздника. МининиПожарский – герои, создавшиенародноеополчениедляборьбысиноземнымизахватчиками. Преемственностьпоколений:народобъединяется,когдаРодинегрозитопасность. Чувствогордостизаподвигигражданземлирусскойв1612годуив1941-1945г.</p>	<p>РассматриваниепамятникаМининуиПожарскомунаКраснойплощадивМоскве. Оценка надписи на памятнике: «Гражданину Минину и князюПожарскому–благодарнаяРоссия».</p> <p>Диалог:вспомнимзначение слова«ополчение».Сравнимдвеиллюстрации:ополчение1612годамосковскоеополчение1941года.Беседа:«Ктошел в ополчение?»</p> <p>Обсуждениезначенияпословицы:«Еслинародедин,оннепобедим».</p> <p>Беседа:почемулюдиоткликнулисьнапризывМинина?</p> <p>Рассматривание картины художника А. Кившенко «Воззвание КозьмыМининак нижегородцам».</p> <p>Интерактивноезадание:наосноверассматриванияиллюстрацийподвигахА.Матросова(картинахудожникаВ.Памфилова«ПодвигМатросова»),Н.Гастелло(картинахудожникаВ.Шестакова«ПодвигН.Гастелло»)составитьпортретгероя.</p> <p>Творческоезадание:закончитеплакат-апликацию«Деньнародноединства»</p>
<p>10.Россия–взглядвбудущее</p>		

<p>3-4классы «Цифровая экономика. «Умный город»</p>	<p>Цифровая экономика – это деятельность, в основе которой лежит работа с цифровыми технологиями (интернет-экономика, электронная экономика). Что такое «умный город»: «умное освещение», «умный общественный транспорт», противопожарные датчики. Какое значение имеет использование цифровой экономики? Механизмы цифровой экономики: роботы (устройства, повторяющие действия человека по заданной программе); искусственный интеллект (способность компьютера учиться у человека выполнять предложенные задания)</p>	<p>Посмотрите обсуждение видео: «Компьютер в нашей жизни». Беседа: «Можно ли сегодня прожить без компьютера? Что умеет компьютер? Какие профессии изменит сегодня компьютер?» Интерактивное задание: сравнение фотографий с рисунками, который сделал искусственный интеллект. Обсуждение: чем похожи изображения, сделанные человеком и компьютером; в чем разница между ними. Воображаемая ситуация: путешествие по «умному городу». Интерактивное задание: разработать задания для робота, используя предложенные рисунки</p>
---	--	--

<p>3–4классы</p>	<p>Мать, мама – самый дорогой и близкий человек на свете. С давних времен мать и дитя – олицетворение нежности, любви, привязанности. Мадонна – мать Иисуса Христа – воплощение любви к своему ребенку. История создания картины Леонардо да Винчи «Мадонна Литта».</p> <p>Нравственная истина и ценность: «У материчужих детей не бывает»: защита, помощь, внимание со стороны матерей детям других матерей (примеры ВОВ)</p>	<p>Слушание песни «О маме» из кинофильма «Мама» (или другой по выбору). Беседа: «Почему мама для ребенка самый близкий человек?»</p> <p>Рассматривание репродукции картины Леонардо да Винчи «Мадонна Литта»: «Какие чувства испытывает Мадонна, глядя на своего Сына? Какими словами можно описать взгляд Материна Иисуса?»</p> <p>Дискуссия «Верно ли суждение «У материчужих детей не бывает»?</p> <p>Рассматривание репродукции художника Б. Неменского «Мать». Беседа по вопросам: «Что можно рассказать о женщине, которая охраняет солдат, освобождавших ее село? Можно предположить, что она думает о своих детях-солдатах?»</p> <p>Многодетные семьи приемных детей в ВОВ (например, семья Деревских: усыновила 20 детей, в том числе 17 из блокадного Ленинграда), наша выставка: поздравительные открытки и плакаты «Кодню матери»</p>
------------------	--	---

12. Что такое Родина?

<p>3-4классы</p>	<p>Родина– это страна, государство, в котором живе т человек, гражданин этого государства . Здесь прошло детство, юность, человек вступил в самостоятельную трудовую ж изнь. Что значит «любить Родину, служить Родине»? Роль нашей страны в современном м ире. Значение российской к ультуры для всего мира. Уникальные об ъекты природы и социума, вошедшие в список ЮНЕСКО</p>	<p>Слушание (исполнение) песни «С чего начинается Родина?». Дискуссия: «Что я Родиной зову?» (оценка высказываний великих людей о Родине и сужд ений детей). Интерактивное задание: «Узнай объект». Восприятие фото, узнавание, название: Уникальные объекты природы России, вошедшие в список ЮНЕСКО . Уникальные культурные объекты России, вошедшие в список ЮНЕСКО. Интерактивное задание: переведем названия книг наших великих поэтов и писателей, нап ечатанных за рубежом (Пушкина, Толстого, Чехова) Выставка рисунков детей «Наша Родина, как я ее вижу». Дети рассказывают о своих рисунках</p>
<p>13. Мы вместе.</p>		

3–4классы	<p>Историческая память про является в том, что новое поколение людей стремится воспитать все те качества, которые отражают нравственные ценности предыдущих поколений. Например, ценности добра, заботы, ответственности за жизнь, здоровье и благополучие ближних: «накорми голодного, напои жаждущего, одеть нагого, навещать больного – будь милосерден».</p> <p>Благотворительные организации в современной России («Например, «Подари жизнь»)</p>	<p>Эвристическая беседа: «Что такое преемственность поколений? Что переходит из поколения в поколение? Что значит выражение «всем миром»?»</p> <p>Интерактивное задание: «Обсуждение ситуаций по сюжетам картин К.Юона «Построй кадома», В.Бакшеева «За обедом», А.Корин «Трапеза»: «Что хотели художники рассказать зрителям этим сюжетам?»</p> <p>Работа с иллюстрацией и видеоматериалами: «Традиции трудового воспитания детей у разных народов»: рассматривание и оценка сюжетов картин А.Пластова «Жатва», В.Маковского «Пастушки», И.Прянишникова «Ребята-рыбачки», И.Шишкин «Косцы», Н.Пиманенко «Вечер еет», А.Чикачев «Охотники на привале», «Рыбалка» (на выбор).</p> <p>Просмотр и обсуждение видеофильма о благотворительном фонде «Подари жизнь». Беседа: «Как мы можем помочь больным детям?»</p>
-----------	--	--

14. Главный закон страны

<p>3–4классы</p>	<p>Конституция– главныйзаконстраны. ПравагражданинаРФ: свободавероисповедования,право на участие в управленииделамигосударства;право избирать и быть избранным; право на участие культурнойжизниобщества(доступк ультурнымценностям) Обязанность гражданина РФкакучающиесязакономправила ,которыедолженвыполнятькаждый гражданин Обязанностишкольника.</p>	<p>РассматриваниеобложкиистраницыКонституцииРФ.Беседа:«ПочемуКонституциона зываютглавнымзакономгосударства?» Дискуссия:«Можетлиобществожитьбезправил,которыеявляютсяправамии обязанностямикаждогочеловека?» Эвристическаябеседа:вспомним,какиеправагражданиназаписанывглавномзаконеРФ? Работа с иллюстративным материалом: познакомимся с другимиправамигражданинаРФ(в соответствииспрограммнымсодержанием) Эвристическаябеседа:Чтотакоеобязанность? «Когдавозниклиобязанностичленаобщества?».Рассматриваниеиллюстрацийиобсуж дениерасказаучителя«Какбереглиогоньвпервобытномобществе?»:Почемунаказывалид ежурного,еслионночьюукоствразасыпал? Интерактивное задание: выберем суждения, которые рассказывают обобязанностяхшкольника.</p>
------------------	--	---

15.Героинашеговремени

<p>3-4классы</p>	<p>Качествагероя– человека,ценоюсобственнойжизнииз доровья,спасающегодругих:смелость, самопожертвование,ответственностьз асудьбудругих,отсутствиечувствастра ха. Герои военных времен.Героимирноговремени</p> <p>Проявлениеуважениякгероям,стре млениевоспитыватьусебяволевыекаче ства:смелость, решительность,ст ремлениеприйтинапомощь</p>	<p>Рассматриваниепамятниковгерояммирноговремени.Например,памятникпожарными спасателям(Новосибирск);памятникгероям,погибшим, спасаая детей (Севастополь), памятник морякам- подводникам,погибшимвмирноевремя(Курск),памятникпожарнымиспасателямМЧС(Тв ерь) – на выбор. Беседа: Почему героям принято ставить памятники? Очемони должнынапоминать?</p> <p>Составлениекласснойкнигипамяти:чтениедетьмикраткихрассказов- напоминанийогерояхВеликойОтечественнойвойны.Например,И.А.Покрышкин(трижд ыгеройСоветскогоСоюза),И.Кожедуб (трижды герой Советского Союза; К. Евстигнеев (дважды геройСоветскогоСоюза),А.Матросов,Т.Фрунзе,В.Гризодубова,В.Талалихин(навыбор).</p> <p>Интерактивноезадание:наосновевидеоматериаловсоставитьсписок героев, совершавших подвиги при исполнении служебного долга(например, С. Солнечников, Д. Маковкин, М. Малинников, Ю. АнуфриеваК. Парикожа А. Логвинов Д. Максудов – на выбор) и список героев – простыхграждан,пришедшимнапомощь(например,В.Грушин,А.Продовиков,К.Щеголев ,ИгорьНяч,АртемПотехин).</p> <p>Воображаемаяситуация:представим,чтомынаходимсяоколопамятникагерояммирног овремени.Какиецветымывозложимк памятнику,чтонапишемналенточке?</p>
<p>16.«Новыйгод–традициипраздникаразныхнародовРоссии»</p>		

3-4классы	История возникновения Нового года в России. Участие детей в подготовке и встрече Нового года. Традиции Нового года в разных странах мира: Швеции, Франции, Испания, Китай, Япония – (по выбору)	<p>Эвристическая беседа: «Как мы украсим наш класс к Новому году? Что сделаем своими руками? Как поздравим детей детского сада (детского дома) с Новым годом?»</p> <p>Виртуальная экскурсия в музей Новогодней игрушки (г. Клин).</p> <p>Интерактивное задание: составление коротких историй от традиции встречи Нового года в странах мира</p>
-----------	---	---

17. От «А» до «Я». 450 лет «Азбуке» Ивана Федорова

3-4классы	Иван Федоров - выдающийся первопечатник России, создатель первого печатного учебника для обучения детей славянской письменности. Трудности, с которыми пришлось встретиться первопечатнику. Особенности построения «Азбуки», правила, которые изучали дети в 16 веке	<p>Чтение и оценка слов Федорова, которыми он приветствует ученика: «...Если мои труды окажутся достойными вашей милости, примите их с любовью. А я готов трудиться и над другими годными в книги, и над другими годными в книги».</p> <p>Интерактивное задание: используя высказывания И. Федорова, составить портрет первопечатника: каким он был, к чему стремился, какие желания были у него главными. «Помощи просия и поклонитворя, к коленам припадая и простираясь перед нимина земле; капающими из глубины сердца слезами многи их я мывал»; «скорби и беды перенесу», лишь бы продолжить начатое дело.</p> <p>Рассматривание страниц «Азбуки», определение правил, которые изучали дети, чтобы овладеть грамотой. Беседа: «Можно ли назвать И. Федорова педагогом? Знал ли он, как нужно учить детей грамоте?»</p> <p>Воображаемая ситуация: если бы вы жили в XVI веке и встретили бы И. Федорова, чтобы вы ему сказали?</p>
-----------	--	---

18. Налоговая грамотность

3-4классы	<p>Появление налогов связано с возникновением государства: это был и средства для содержания органов власти, армии, чиновников. Ни одно государство не может обойтись без налогов, это – основа бюджета страны, основной источник дохода. Коллективные потребности в государстве.</p>	<p>Интерактивное задание: на основе анализа иллюстративного материала сформулировать ответ на вопрос «Что такое коллективные потребности в государстве?»</p> <p>Дискуссия: «Может ли человек отказаться платить налоги? Почему говорят, что уплата налогов – обязанность гражданина?»</p> <p>Интерактивное задание: если человек получает зарплату 8 000 руб., аналог составляет восьмую часть, то сколько рублей будет его налог?</p> <p>Дискуссия: «Может ли человек отказаться платить налоги? Почему говорят, что уплата налогов – обязанность гражданина?»</p>
<p>19. Непокоренные (блокада Ленинграда)</p>		

<p>3-4классы</p>	<p>Блокада Ленинграда: 900 страшных дней: холод, голод, отсутствие электричества, ежедневные обстрелы.</p> <p>Жизнь в Ленинграде продолжалась: работал военный завод, убрали снег с улиц; порадиопередачи «Говорит Ленинград»; работали школы и дети учились.</p> <p>Дорога жизни, кабель жизни; эвакуация детей.</p> <p>Посильная помощь детей взрослым: уход за ранеными, дежурство на крыше. Под грохот канонады продолжалась культурная жизнь блокадного Ленинграда:</p> <p>работала филармония, блокадный театр, в музеях проводились экскурсии, печатались газеты и книги, работали выставки картин ленинградских художников.</p> <p>Январь 1944г – снятие блокады</p>	<p>Просмотр видеофильма «Салют Ленинграда: шесть прорывов блокады». Беседа: почему ленинградцы плачут во время салюта?</p> <p>Работа с фотографиями: оценка эпизодов жизни в блокадном городе: дорога жизни, кабель жизни, наведение порядка на улице.</p> <p>Рассматривание репродукции картины художника С. Боим «Ладога – дорога жизни». Беседа по вопросам: Кто сидит в грузовике? Куда везут детей? Какая стоит погода? Чем занят солдат с красным флажком?</p> <p>Эвристическая беседа: оценка отрывков из дневника мальчика Саши (12 лет), что работал поваром в заводской столовой.</p> <p>Рассказ учителя о радиопередаче «Говорит Ленинград», чтение стихов Ольги Берггольц.</p> <p>Рассматривание фотографий: как учились дети, чем примечательны учебный класс; помощь детей взрослым (работа в госпитале, дежурство на крышах).</p> <p>Интерактивное задание: о чем могут рассказать фиши? (описание фактов культурной жизни блокадного Ленинграда)</p> <p>Просмотр видео (отрывка): операция «Искра». Прорыв блокады Ленинграда: как это было?</p>
------------------	--	--

20. Союзники России

<p>3-4классы</p>	<p>Союзники современной России. Договор о коллективной безопасности – объединение государств, которые совместно борются с терроризмом.</p> <p>Научное сотрудничество России с Беларуссией, Китаем, Индией, Кубой.</p> <p>Экономическое сотрудничество государств с Россией: Китай, Турция, Белоруссия, Сирия.</p> <p>Культурное сотрудничество государств с Россией: спортивные соревнования, художественные выставки, фестивали и конкурсы, выступления театров</p>	<p>Просмотр видео: подписание главами государств договора о сотрудничестве (В.В.Путини А.Г.Лукашенко)</p> <p>Интерактивное задание: подберите антонимы и синонимы к слову союзник. Сформулируйте суждение: кто такой союзник.</p> <p>Рассказ учителя: что такое научное сотрудничество?</p> <p>Интерактивное задание: на основе иллюстраций опишите товары, которые получает Россия из стран (Китай, Белоруссия, Турция, Сирия)</p> <p>Просмотр и оценка видео: параолимпийские соревнования; художественные выставки, выступления Большого театра за рубежом.</p> <p>Интерактивное задание: восстановим пословицу. Например, «Водиночку – слабы, вместе – сильны». «Где большинство, там и сила».</p>
------------------	--	--

21. Менделеев. 190 лет со дня рождения

<p>3-4классы</p>	<p>Роль научных открытий в жизни и развитии общества человека. Д.И. Менделеев – великий химик, физик, метеоролог. Исследование ученых свойств веществ, атмосферы Земли, создание бездымного пороха.</p> <p>«Хобби» Менделеева: «чемоданных дел мастер», шахматист, художник (создатель новых красок)</p>	<p>Интерактивное задание: «Нужно проверить, потонет ли в воде данный предмет? С чего нужно начать?»</p> <p>Выберите правильный ответ: спросить у взрослых; высказать предположение; посмотреть ответ в Интернете.</p> <p>Дискуссия: объясним суждение, высказанное Менделеевым – «Знать – значит предсказывать»</p> <p>Работа с репродукциями картин: И. Репин «Д.И. Менделеев»; Н. Ярошенко «Д.И. Менделеев», В. Петров-Гринев «Портрет Д.И. Менделеева (по выбору)». Беседа: как изображен Дмитрий Иванович? Какая обстановка его окружает? Можно ли представить, о чем думает ученый?</p> <p>Работа с иллюстрациями и текстом. Тема: «Менделеев – полет на воздушном шаре». Беседа: «С какой целью создал ученый воздушный шар (стратостат)?»</p> <p>Рассматривание фото любимых занятий ученого: создание чемоданов, шахматы, рисование.</p> <p>Дискуссия: почему Менделеева называли «чемоданных дел мастер»? Разве он не мог купить себе чемодан в магазине? Можно ли по свободным занятиям ученого сказать, что он был разносторонним, творческим и очень интересным человеком?</p>
------------------	--	--

22. День первооткрывателя

<p>3-4классы «Первооткрыватели – граждане России»</p>	<p>Первопроходцами называют людей, которые открывают, изучают и описывают новые территории Земли, а также космос; первые делают важные научные открытия. Это – мореплаватели, землепроходцы, первооткрыватели космоса, изобретатели, ученые-медики</p> <p>Проявление интереса и уважения к личности первооткрывателя, его чертам характера: целеустремленности, смелости, упорству</p>	<p>Воображаемая ситуация: ролевая игра «Рассказывают моряки кораблей «Нева» и «Надежда» (дети читают или рассказывают о отдельных событиях кругосветного путешествия Ю. Лисянского и И. Крузенштерна). Например, когда проходило путешествие, сколько оно длилось; в каких странах побывали моряки; праздник Нептуна; встреча с аборигенами.</p> <p>Интерактивное задание: на основе иллюстраций и текста составить рассказ о путешествии Миклухо-Маклая.</p> <p>Викторина (на основе иллюстраций): «Знаешь ли ты?»: Кто открыл радио? Кто первым вышел в открытый космос? Кто был Пириговым? Кто был Склифосовским?</p> <p>Рассматривание и описание героя картины художника М. Нестерова «Портрет хирурга С. Юдина». Вопросы для обсуждения: каким изображен хирург? Почему центром картины является рука врача? Какие качества героя отразил художник?</p> <p>Заполним таблицу: каких мы знаем первооткрывателей – мореплавателей, землепроходцев, космонавтов, ученых</p>
<p>23. День защитника Отечества</p>		

<p>3–4классы</p>	<p>Благодарность армии за мирную жизнь, за проявление патриотических чувств, защиту Родины, охрану ее рубежей. Преемственность поколений.</p> <p>Страницы истории российской армии. «В жизни всегда есть место подвигу». Герои России мирного времени</p>	<p>Слушание песни из кинофильма «Офицеры» и просмотр соответствующего отрывка из фильма. Комментарий детей: вызвало ли волнение эта песня и эти кинокадры?</p> <p>Беседа: о каких качествах солдат и офицеров советской армии говорится в песне?</p> <p>Просмотр видео (фотографий): оборона Москвы, Сталинградская битва, Курская битва, освобождение, парад Победы на Красной площади (по выбору).</p> <p>Беседа: что принесла победа вОВ нашей стране и миру? Какие чувства испытывают люди разных поколений, освободившись от фашизма?</p> <p>Интерактивное задание: мини-рассказы детей на основе иллюстраций к теме «О героях мирного времени». Например: О. Федора, С. Бурнаев, А. Логвинов, С. Солнечников (по выбору). Дискуссия: «Думали ли герои, совершая подвиги, о каких-то наградах для себя? Назовем качества героев».</p> <p>Создадим плакат к Дню защитника Отечества. Какие слова напишем, как благодарность нашей армии за их службу?</p>
------------------	---	---

24. Как найти свое место в обществе?

<p>3-4классы «Каксегодняготов иться житьуспешново взросломобщест ве?»</p>	<p>Школьнаяжизнь–подготовка к взрослой жизни вобществе. Качествачленадетскогообщества,к оторыепомогаютнайтисвоеместо вжизни. Знаешьлитысебя:чтотыхочешь, о чем мечтаешь, к чемустремишься,чтодляэтогоделаешь</p>	<p>Просмотрвидео:спортивныевыступлениядетей(художественнаягимнастика,спортив ныетанцы,синхронноеплавание–по выбору) Беседа: какие качества членов спортивного коллектива помогают имдостичьслаженностиикрасотыдвижений? Интерактивноезадание:нужнонаписатьналисточкесвоежелание,листочекнеподписы вать.Сложимжеланиявчудесныймешочек,всеперемешаем, а теперь оценим, какие из желаний относятся наши ученикитолько к себе, а какие – ко всему классу. Много ли в нашем обществеэгоистовилибольшинствоимеетжелания,касающиесяблагополучиядругих Работасиллюстративнымматериалом:чтоглавноевжизниэтихдетей –«яхочу,это-мне»или«ямогуидолжен,это– длявсех»?Ктоизэтихдетейпроявляетэгоизм?Кто – равноправныйчленсемейногоколлектива? Интерактивное задание: проанализируй пословицы и поговорки. Какиекачествахарактеризуютколлектив:соотнесислово- качествоссоответствующейпословицей. «С ремеслом спеши дружить — в коллективе легче жить» (трудоые умения); «Веника не переломишь, а по пруту весь веник переломаешь»(согласованность,дружба);«Чтоодномутрудно,тосообщалегко»(взаимопо мощь).«Безактиванетколлектива»(умениеподчиняться). Сделаем памятку: какие качества нужно воспитывать в себе, чтобы вобществе житьв миреисогласии?</p>
---	--	---

25.Всемирныйфестивальмолодежи

<p>3-4классы</p>	<p>Фестиваль молодежи и студентов проходит под лозунгом «За мир, дружбу, солидарность и справедливость!». История рождения Фестивалей.</p> <p>Фестиваль – это возможность молодых людей общаться: поделиться своими планами на будущее, рассказать о своей стране, о работе или учебе. На Фестивале проводятся различные мероприятия, соревнования, диспуты, дружеские соревнования, концерты. Россия принимает гостей со всего мира дружелюбно и гостеприимно</p>	<p>Слушание гимна фестиваля молодежи и студентов 2017 года. Беседа: О каких идеях Фестиваля говорится в его гимне? (Мы открыты всему. Дружба, мир, солидарность. Молодежь – создатели новой истории).</p> <p>Рассказ учителя: история рождения Фестивалей: первый (1947, Прага), второй (1957, Москва), последний (2017, Сочи).</p> <p>Программа Фестиваля: 1) Образовательная программа – «Россия в советское время», «День Африки», «День Азии и Океании», «День Европы», «Неграмотность в мире и борьба с ней». 2) Культурная программа – «Джазовый фестиваль», «Музыка будущего», «Танцевальная академия»; 3) Спортивная программа – футбол, теннис, фигурное катание, шахматы.</p> <p>Виртуальная экскурсия в образовательный центр «Сириус» (работа с иллюстративным материалом): что увидят здесь гости Фестиваля. Беседа: Для каких ребят создана школа «Сириус»? Чем учатся дети. Если бы ты был учеником этой школы, какое бы выбрал направление образования: Спорт? Наука? Искусство?</p> <p>Просмотри оценку видео: что говорят о России и россиянах зарубежные гости Фестиваля (2017 г)? Изменилось ли отношение молодых людей к разным странам России?</p>
------------------	--	--

26. Первым делом самолеты.... О гражданской авиации

3-4классы	<p>Гражданской авиации России 100 лет. Значение авиации для жизни общества и каждого человека.</p> <p>Мечта человека летать воплотилась в сказках, легендах, летописях. Мечта стать летчиком, покорить воздушное пространство свойственно как мужчинам, так и женщинам разного возраста.</p> <p>Первый самолет гражданской авиации в России. Типы современных самолетов</p>	<p>Просмотр видео: взлет самолета.</p> <p>Беседа: какое чувство у вас возникает, когда вы смотрите, как в воздух поднимается самолет? летали ли вы на самолете? Ваши ощущения (страшно, удивительно, радостно, удивительно).</p> <p>Рассматривание репродукции картины А. Дейнеки «Полет сквозь время». Беседа: «Можно предположить, что на картине изображена семья – летчик и два его сына? Кем хотят стать мальчишки? Кто их «заразил» интересом к небу и полетам? Будут ли мальчишки летчиками?»</p> <p>Рассматривание картины А. Дейнеки «Никитка – первый русский летун». Чтение учителем отрывка из легенды: «Смерд Никитка, боярского сына Лупатова холоп», якобы смастерил себе из дерева и кожи крылья и даже с успехом летал на них».</p> <p>Рассказ учителя: «Первый гражданский самолет АНТ-9 (руководитель А. Туполев).</p> <p>Просмотр видео: «Авиация XXI века» России»: знакомимся с новыми типами российских самолетов гражданской авиации. Задание: сравните современные самолеты с первыми гражданскими самолетом АНТ-9</p>
27. Крым – дорога домой		

3-4классы	<p>Крым на карте России. История присоединения Крыма к России. Крым – губерния России с 1783 года, когда у Белой скалы крымчане принесли присягу на верность России и ее императрице Екатерине Великой. Крым всегда оставался свободной частью России: было сохранено другое вероисповедание, знаменитый титул дворянский титул. Россия построила Севастополь – крупнейший порт Крыма.</p> <p>Как живет сегодня Крым: Крымский мост, трасса Таврида, благоустройство городов, восстановление сельского хозяйства, народная культура</p>	<p>Просмотр видео: Крым на карте России. Вид Крыма с высоты птичьего полета. Беседа: Опишите, как выглядит полуостров Крым с высоты птичьего полета.</p> <p>Рассматривание иллюстраций и обсуждение рассказа учителя: «Присоединение Крыма к России в 1783 году.</p> <p>Просмотр видео: Севастополь – крупнейший город Крыма, построенный при Екатерине Великой.</p> <p>Работа с иллюстрациями: достопримечательности Севастополя. Виртуальная экскурсия: проедем по Крымскому мосту.</p> <p>Воображаемая ситуация: мы на уроке в начальной школе – Урок безопасности. Беседа: чему учатся дети на уроке безопасности?</p> <p>Просмотр видео: музыка и танцы крымских татар. Беседа: подберем слова для оценки искусства татарского народа</p>
28. Россия – здоровая держава		

3-4классы	<p>Человек должен быть здоров, жизнь радостна, закален.</p> <p>Правила здорового образа жизни. Российское государство заботится о том, чтобы все граждане были здоровы, а Россия всегда называлась здоровой державой. В России строятся стадионы, детские спортивные школы и центры, бассейны. Россия – мировая спортивная держава</p>	<p>Интерактивное задание: оценим пословицы и поговорки, сформулируем правила здорового образа жизни. Например, пословицы и поговорки: «Двигайся больше – проживешь дольше»; «Лучше лекарства от хворинет, делай зарядку до старости лет»; «Кто курит табак, тот сам себе враг»; «Чтоб больным не лежать, нужно спорт уважать», «Кто излишне полнеет, тот стареет», «Тот, кто закаляется, здоровьем наполняется» (на выбор)</p> <p>Интерактивное задание: нужно разложить иллюстрации на две группы: 1) Полезно для здоровья; 2) Вредно для здоровья.</p> <p>Интерактивное задание: на тему «Физкультура зимой и летом» предложите перечень подвижных игр, физических упражнений для проведения интересных, веселых и полезных прогулок»</p> <p>Игра-соревнование: кто быстрее всех найдет ошибку в меню третьеклассника Пети (меню дано с нарушением баланса белков-жиров-углеводов)</p> <p>Виртуальная экскурсия в спортивную школу (на стадион). Рассказы детей, какую спортивную секцию они посещают.</p> <p>Беседа: чтобы укрепить свое здоровье, чем бы вы хотели заниматься?</p>
29. Цирк! Цирк! Цирк!		

3-4классы	<p>Страницы истории цирка в России. Цирковые профессии и их знаменитые представители. Великий клоун Ю. Никулин. Первая женщина-укротительница тигров И. Бугримова. Простолистать цирковым артистом?</p>	<p>Рассматривание фотографий зрителей во время спектакля. Беседа: о чем рассказывает мимика, в выражении лица зрителей? Можно ли по фотографии ответить на вопрос: «Почему все любят цирк?».</p> <p>Рассказ учителя с использованием иллюстраций: страницы истории цирка в России: XVIII век – появление русских бродячих артистов; первые стационарные цирки братьев Никитиных; самый старый цирк в Москве на Цветном бульваре.</p> <p>Беседа: в каких городах нашего края есть цирк?</p> <p>Интерактивное задание: соедини фотос названием профессии. (Например, воздушный гимнаст, клоун, эквилибрист, укротитель, иллюзионист, наездник, жонглер, акробат) – по выбору.</p> <p>Прослушивание песни Ю. Никулина «День рождения. Старый цирк». Беседа: «Как вы понимаете слова в песне: «Голос цирка будто голос чуда, чудно стареет никогда!»</p>
-----------	---	--

30. «Вижу Землю»

3-4классы	<p>Первый космонавт России и мира: личность Ю.А. Гагарина. Причина, по которой космонавт решил написать книгу «Вижу Землю». Рассказ Юрия Алексеевича о своем детстве, взрослении и подготовке к полету.</p> <p>Как современный школьник может изучать планету Земля?</p>	<p>Видео: пуск корабля-спутника «Восток-1». Обсудим: Какое слово, сказанное Юрием Алексеевичем во время взлета, сейчас знаешь весь мир?</p> <p>Интерактивное задание: на основе иллюстраций и отрывков из книги Ю.А. Гагарина «Вижу Землю» составить рассказ на тему «Простым он парнем был».</p> <p>Дискуссия: о каких качествах Юрия-подростка говорят его слова: «Мы гордились, когда впервые что-нибудь получалось самостоятельно: удалось ли запрячь лошадь, насадить топор на топорнице, поправить забор...»</p> <p>Виртуальная экскурсия в планетарий, в музей Космонавтики; восприятие репродукций картин А. Леонова о космосе – по выбору.</p> <p>Беседа: оценим наказ, который оставил людям Ю.А. Гагарин: Люди, будем хранить и приумножать эту красоту, а не разрушать ее!</p>
-----------	--	--

31. 215 лет со дня рождения Гоголя

<p>3-4классы</p>	<p>Н.В.Гоголь– великийрусскийписатель.Егопроизведения</p> <p>сатирическиосвещают жизнь общества XIXвека.Особенностихарактераписателя:</p> <p>застенчивость,склонностькмистике,стремлениекунеинию.Влияние склонности писателя кмистике, фантастике на сюжетыегопроизведений</p> <p>ЗнакомствоидружбасПушкиным.</p> <p>Интерес детей кфантастическим(сказочным)произведениям.Особый стильпроизведений</p> <p>Гоголя:обращениекчитателю;диалоги,народностьязыка</p>	<p>Просмотр видео – памятники Н.В. Гоголю в Москве.Бесед: «Сравнитеизображение Гоголя на памятниках. Почему один называют «грустным», авторой«веселым»?</p> <p>Работа с иллюстрациями (видео) к сказке «Ночь перед Рождеством».Беседа: есть ли среди героев сказочные?Что происходит с героями этойрождественскойсказки?Напоминаютлиэтисобытия–народныеволшебныесказки?</p> <p>Интерактивное задание. «Волшебная сила языка Гоголя»: сравните дваразныхначаларасказагероя.Определите,какоеначалоболеезанимательноеипривлекательноедлячитателя.</p> <p>а)РасскажувамосмешливомдедеМаксиме,которыйнашелзаколдованноеместо.Вотчтоо немпроизошло. Слушайте.</p> <p>б) Ей-богу, уже надоело рассказывать! Право, скучно: рассказывай да ирассказывай, и отвязаться нельзя! Ну, извольте, я расскажу, только, ей-ей,впоследний раз...</p> <p>Вотеслизахочетобморочитьдьявольскаясила,тообморочит;ей-богу,обморочит!</p> <p>Рассматривание репродукции картины П. Геллер. «Гоголь и ЖуковскийуПушкинавЦарскомселе».Беседа:«Чемзанимаютсягероикартины?»», «ПочемупервымслушателемсвоихпроизведенийГогольпросилбытьПушкина?»</p> <p>Работа с иллюстрациями: оцените сюжеты иллюстраций, определите понимувлеченияписателя</p>
<p>32. Экологичноепотребление</p>		

3-4классы	<p>Экологичное потребление – как использовать природу, чтобы приносить ей как можно меньше вреда. Что значит – жизнь без отходов: отказ от ненужного, продление жизни вещей, сокращение потребления, повторное использование, переработка отходов, экономия природного материала (воды, света)</p>	<p>Просмотр и обсуждение видео (фото) - «Как мусор становится седьмым континентом Земли». Беседа: вредит ли природе «седьмой континент» (мусорное пятно в Тихом океане).</p> <p>Интерактивное задание: что означает суждение: «относитесь к покупке как к двум чиво». Обсудите ответы: какие из них продуманные?</p> <p>Например: если вещь нравится, ее нужно купить; нужно уметь отказываться от ненужного, но модного; подумать: можно ли мои старые вещи переделать; нужно, чтобы в доме было много разных продуктов; нужно покупать сумом, это сохраняет деньги.</p> <p>Проведем мини-исследование: проанализируем «рождение» и жизнь какой-нибудь одежды (например, свитера, брюк): покупка шерсти (материала); создание выкройки; пошив, покупка пуговиц, молнии; сдача вещи на продажу; перевозка вещи в магазин; покупка; через месяц отношения обливаются жирным борщом; пятно не отстирывается; вещь выбрасывается...</p> <p>Вопрос для обсуждения: можно ли считать это экологичным потреблением?</p> <p>Задание: заполним памятку «Экологичное потребление – это...»</p>
-----------	--	---

33. Трудно!

3-4классы	<p>Страницы</p> <p>прошлого:трудил ись ли людипервобытно го общества? Труд – основажизничеловекаиразвитияобще ства. Не только талант определяетуспешность трудовойд еятельности.Человекдолжениметьзна нияиумения,бытьтерпеливым и настойчивым, небоятьсятрудностей(трудитрудно – однокоренные слова),находить пути их преодоления.Человекдолженлюбитьс воюработуилюбуювыполнятьстарате льноиответственно.Всовременных условияхз начительнаячастьтруда– работакolleктивная</p>	<p>Просмотр отрывка из мультфильма «Нехочуха». Дискуссия: «Может быть прав мальчик – герой мультфильма, что легко и хорошо жить, если тебе обслуживают роботы?»</p> <p>Виртуальное путешествие в прошлое. Рассмотрение иллюстраций к натеку «Жизнь первобытного общества». Беседа: каким трудом занимались первобытные люди? Какие цели труда достигались?</p> <p>Дискуссия на основе рассматривания пейзажа И. Левитана. Вопрос для обсуждения: «Только ли талант художника определяет ценность его живописи?» (умение наблюдать, чувствовать цвет, форму, пространство, владеть кистью и красками).</p> <p>Интерактивное задание: «Как хлеб на стол пришел?» На основе иллюстративного материала ответить на вопросы: «Как доказать, что деятельность хлеборобов имеет коллективный характер?», «При каком условии деятельность хлеборобов будет успешной?»</p> <p>Работа в группах: определите значение пословицы поговорки о труде. «Яблоню ценят по плодам, а человека – по делам», «Не лежи на печи, будешь съестъ калачи», «Не делай наспех, сделаешь курам насмех»</p>
34. Урок памяти		

<p>3-4классы</p>	<p>Зачем человеку историческая память? Может ли человек существовать без исторической памяти? Страницы героического прошлого, которые нельзя забывать. Преемственность поколений в области трудовой деятельности, образования, науки. Качество россиянина, которое переходит из поколения в поколение.</p> <p>Музеи, книги, произведения живописи как хранители исторической памяти.</p> <p>Память и профессия человека: знаменитые профессиональные династии России</p>	<p>Встреча с выпускниками школы: что они помнят о своей школьной жизни?</p> <p>Просмотр видео: что такое историческая память? Беседа: может ли человек и общество жить без памяти о прошлом? Что каждый из нас вспомнит о своем детстве? Эти воспоминания приятны, нужны вам?</p> <p>Интерактивное задание: соотнесите иллюстрацию героического прошлого России с названием события. Какое чувство объединяло граждан России, когда Родине грозила опасность? Какие качества проявляли герои этих событий?</p> <p>Работа с иллюстративным материалом: сравнение школы Древней Руси с современной школой; число факультетов в МГУ имени Ломоносова в год его открытия и сегодня. Формулирование суждений: вклад в развитие общества научных открытий (например, радио, телевидения, компьютера). Дискуссия: может ли современное общество отказаться от музеев, книг, произведений живописи?</p> <p>Рассказ учителя: профессиональные династии России (ученых, врачей, музыкантов и др.). Вопрос для обсуждения: «Почему дети выбирают профессии своих родителей?»</p>
<p>35. Будь готов! Кодню общественных организаций</p>		

<p>3-4классы</p>	<p>История рождения советских общественных организаций: «Звездочка», пионерская организация имени Ленина, комсомол.</p> <p>Участие общественных организаций (общественных движений) в жизни общества. Чем занимаются общественная организация (общественное движение) «Зеленая планета», «Детский милосердия», «Интеллект будущего». Наше участие в общественном движении детей и молодежи</p>	<p>Просмотр видео: детские общественные организации Советского Союза: как они возникли и чем занимались.</p> <p>Интерактивное задание. Послушаем представителей разных движений. Проанализируем их девизы. Сделаем вывод: какой деятельностью занимаются их члены. Предложим организациям дополнить их план мероприятия.</p> <p>«Движение первых»: взаимопомощь, историческая память, культура народов России.</p> <p>«Интеллект будущего»: конкурсы и соревнования.</p> <p>«Детский орден милосердия»: помощь детям, испытывающим трудности в учении.</p> <p>Дискуссия: если бы мы создавали общественную организацию или общественное движение, какой бы выбрали девиз?</p>
<p>36. Русский язык великий и могучий. К 225-летию со дня рождения А.С. Пушкина</p>		

3-4классы	<p>А.С.Пушкин–великийрусский поэт. Поэзия Пушкинаизвестнаилюбимавовсеммире.Условияжизни,которыеповлиялина становлениеталанта поэта: влияние бабушкии няни; учеба в Царскомсельскомлицее.</p> <p>А.С. Пушкин - преобразовательлитературногорусско гоязыка.Онприблизилего к народному языку, отошелотвысокопарногостиля,ввелживуюразговорнуюречь</p>	<p>РассматриваниефотокнигстиховА.С.Пушкина,переведенныхнаиностранные языки. Индивидуальное задание детям – перевод названий санглийского(французского,немецкого)языка.</p> <p>Работа с иллюстративным материалом: описание портретов бабушки иняниАлександраСергеевича.</p> <p>Воображаемая ситуация. Представим, что мы можем наблюдать, какПушкин читает стихи няне. Рассмотрим рисунок Н. Ильина: «Пушкин иняня.Зимнийвечер»,прочитаемотрывокизстихотворения.</p> <p>РассматриваниерепродукциикартиныИ.Репина«Пушкинналицейскомэкзамене».Беседа:«Увлеченлипоэтчтениемсвоегостихотворения? Как реагирует Державин на его выступление?».</p> <p>ОценкасловДержавина«Прекрасно!Великолепна!Господа,даэтоистиннаяпоэзия!»</p> <p>Интерактивноезадание:оценимразговорныйстильпоэзииА.С.Пушкина,близостьязыка кнародному,яркость,выразительностьязыка(на примерахизегопроизведений)</p>
-----------	--	--

